


Pour toute commande, merci de nous adresser ce bon soit par :
 - mail : contact@portegervais.com,
 - fax : 02 47 45 02 98,
 - voie postale : 7 rue Pierre Maître - 37270 Montlouis-sur-Loire


Nom : -----
 Adresse : -----
 Correspondant : -----
 Réf. Chantier / Client : -----
 Commande du : -----
 Délai souhaité : -----

MODÈLE DE PORTE : ----- **QUANTITÉ :** -----


DIMENSIONS



1 vantail



1 vantail + Semi-Fixe*



1 vantail + Fixe en dormant

NEUF

DÉPOSE TOTALE

Joindre la feuille de prise de côtes pages 119-120

DORMANT RÉNOVATION

Joindre la feuille de prise de côtes pages 117-118

* Type de Semi-Fixe : Plein Grand Jour Vitrage Affleurant Autre : -----

Dimensions Tableau : Hauteur : Largeur : Dont vantail de : Hauteur : Largeur : -----

Dimensions Hors Tout : Hauteur : Largeur : Dont vantail de : Hauteur : Largeur : -----

Imposte : Hauteur : Largeur : Vitrée Pleine

Sens de ferrage : Gauche Poussant Droit Poussant

TAPÉE D'ISOLATION (épaisseur totale dormant + tapée) : -----

VITRAGE :

Sur le vantail : Standard Autre : -----

Sur le semi-fixe : Standard Autre : -----

Sur le fixe en dormant : Standard Autre : -----

Sur l'imposte : Standard Autre : -----

OPTION COMPLÉMENTAIRES

STANDARD (Dormant bois 48 mm)

CAPOTAGE (Dormant bois 48 mm)

INUIT + (Altéris) (Dormant mixte Alu./bois 63 mm)

CHÊNE DORÉ (Dormant mixte Alu./bois 63 mm) Intérieur : -RAL : -----
 Extérieur : -Acier effet bois

GERINOX (Dormant mixte Alu./bois 63 mm) Intérieur : -Chêne Wengé
 -Moabi Wengé

MIXÉO (Dormant mixte Alu./bois 63 mm) Extérieur : -RAL : -----
 Intérieur : -Inox Brossé

-Inox Poli Miroir
 Extérieur : -RAL : -----

FINITIONS

Prépeintes blanche

RAL standard 2 faces : RAL-----

Bicoloration : RAL Extérieur RAL Intérieur : 9010 9016

Autres : -----

ACCESSOIRES

Cache-fiches : -----

Équerres de fixation

Autres quincailleries : -----

Autres crémones et barrillets : -----

AUTRES :