

# PORTES ACIER

ROBUSTESSE & DESIGN

FICHE DESCRIPTIVE



## AZAY *Gamme Inuit +*

### Dimensions standard :

2050-2150-2250 x 800-900-1000 mm

### Sur mesure :

2000 à 2250 x 800 à 1000 mm

### Dormant :

Alu/Bois de 63 mm

### Épaisseur du vantail :

52 mm

### Seuil :

Aluminium de 20 mm, conforme PMR

### Serrure :

À relevage

### Quincaillerie :

Poignée sur plaque E16

### Fichage :

4 fiches tridirectionnelles

### Vitrage :

44.2 Théla petits bois intégrés dans le vitrage

### Décoration (2 faces identiques) :

Moultures aluminium classiques  
Porte fermière

### Indice de performance thermique :

Ud = 1,4

### Semi-fixe compatible :

Non

### Finition :

Thermolaquage RAL\* standard 2 faces identiques ou bicolouration INCLUS

\* Consultez notre Nuancier thermolaquage satiné, sablé et finition.



PEINTURE UNIFORME



PALETTE INFINIE DE COULEURS



10 ANS TENUE DE PEINTURE GARANTIE 10 ANS



BONNE RÉSISTANCE AUX RAYURES

### Dimensions standard



1 VANTAIL



DOUBLE VANTAUX ÉGAUX



1 VANTAIL + SF PLEIN

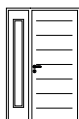


1 VANTAIL + FIXE EN DORMANT


### Dimensions sur mesure



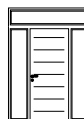
1 VANTAIL + 1 IMPOSTE VITRÉE



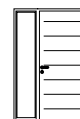
1 VANTAIL + 1 SEMI FIXE GRAND JOUR



DOUBLE VANTAUX ÉGAUX



1 VANTAIL + 2 FIXES + 1 IMPOSTE VITRÉE



1 VANTAIL + 1 FIXE EN DORMANT



DOUBLE VANTAUX ÉGAUX + 2 FIXES + 1 IMPOSTE VITRÉE