

# PORTES ACIER

ROBUSTESSE & DESIGN

FICHE DESCRIPTIVE



## TIONE *Gamme Inuit*

**Dimensions standard :**  
2050-2150-2250 x 800-900-1000 mm

**Sur mesure :**  
1900 à 2250 x 800 à 1100 mm

**Dormant :**  
Bois de 48 mm

**Épaisseur du vantail :**  
52 mm

**Seuil :**  
Aluminium de 20 mm, conforme PMR

**Serrure :**  
4 points automatique

**Quincaillerie :**  
Poignée rosace E16R

**Fichage :**  
3 fiches tridirectionnelles

**Vitrage :**  
Non

**Décoration (2 faces identiques) :**  
Aluminium anodisé brossé

**Indice de performance thermique :**  
Ud = 0,81

**Semi-fixe compatible :**  
Grand jour / Vitrage Affleurant

**Finition :**  
Thermolaquage RAL\* standard 2 faces  
INCLUS

### OPTION CAPOTAGE

### OPTION Inuit +

\* Consultez notre Nuancier  
thermolaquage satiné, sablé et finition.



PEINTURE  
UNIFORME



PALETTE INFINIE  
DE COULEURS



10  
ANS  
TENUE DE PEINTURE  
GARANTIE 10 ANS




BONNE RÉSISTANCE  
AUX RAYURES

### Dimensions standard



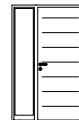
1 VANTAIL



DOUBLE  
VANTAUX ÉGAUX



1 VANTAIL  
+ SF PLEIN

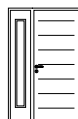


1 VANTAIL  
+ FIXE EN DORMANT


### Dimensions sur mesure



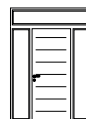
1 VANTAIL  
+ 1 IMPOSTE VITRÉE



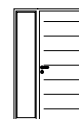
1 VANTAIL  
+ 1 SEMI FIXE  
GRAND JOUR



DOUBLE  
VANTAUX ÉGAUX



1 VANTAIL  
+ 2 FIXES  
+ 1 IMPOSTE VITRÉE



1 VANTAIL  
+ 1 FIXE EN DORMANT



DOUBLE VANTAUX  
ÉGAUX + 2 FIXES  
+ 1 IMPOSTE VITRÉE