

# PORTES ACIER

ROBUSTESSE & DESIGN

FICHE DESCRIPTIVE



## PLUTON



### Dormants compatibles :

- Dormant MIXTE (Alu/Bois)
- Dormant ALUMINIUM

### Indice de performance thermique :

Ud = 0,90

### Dimensions tableau 1 vantail :

Hauteur : 1900 à 2250 mm

Largeur : 700 à 1100 mm

### Décoration (2 faces identiques) :

Moulures aluminium classiques

### Quincaillerie :

Poignée sur plaque E16

### Semi-fixes compatibles :

PLUTON / Grand vitrage



PEINTURE UNIFORME



PALETTE INFINIE DE COULEURS



10 ANS TENUE DE PEINTURE GARANTIE 10 ANS




BONNE RÉSISTANCE AUX RAYURES

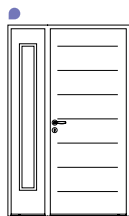
### Combinaisons possibles



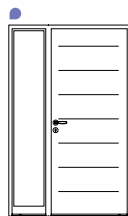
1 VANTAIL



1 VANTAIL + SEMI-FIXE PLUTON



1 VANTAIL + SEMI-FIXE GRAND VITRAGE



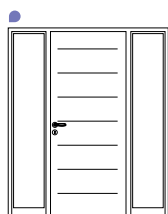
1 VANTAIL + FIXE EN DORMANT



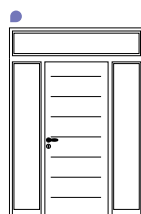
1 VANTAIL + IMPOSTE VITRÉE




1 VANTAIL + FIXE EN DORMANT + IMPOSTE VITRÉE



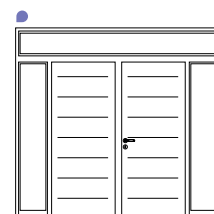
1 VANTAIL + DOUBLE FIXE EN DORMANT



1 VANTAIL + DOUBLE FIXE EN DORMANT + IMPOSTE VITRÉE



2 VANTAUX ÉGAUX



2 VANTAUX ÉGAUX + DOUBLE FIXE EN DORMANT + IMPOSTE VITRÉE