

PORTES ACIER

ROBUSTESSE & DESIGN

FICHE DESCRIPTIVE



LONROI *Gamme Inuit +*

Dimensions standard :
2000-2250 x 700-1100 mm

Dimensions sur mesure :

Dormant :
Bois de 48 mm

Épaisseur du vantail :
52 mm

Seuil :
Aluminium de 20 mm, conforme PMR

Serrure :
4 points automatiques

Quincaillerie :
Poignée rosace E16R

Fichage :
3 fiches tridirectionnelles

Vitrage :
44.2 Dépoli

Décoration (2 faces identiques) :
Rainurage, Emboutissage «pointe de diamant», Parcloses plastique ABS

Indice de performance thermique :
Ud = 1.3

Semi-fixe compatible :

Finition :
Thermolaquage RAL* standard 2 faces
INCLUS

OPTION CAPOTAGE

OPTION Inuit +

* Consultez notre Nuancier
thermolaquage satiné, sablé et finition.



PEINTURE
UNIFORME



PALETTE INFINIE
DE COULEURS



10
ANS
TENUE DE PEINTURE
GARANTIE 10 ANS



BONNE RÉSISTANCE
AUX RAYURES

Dimensions standard



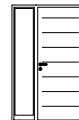
1 VANTAIL



DOUBLE
VANTAUX ÉGAUX



1 VANTAIL
+ SF PLEIN

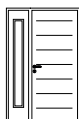


1 VANTAIL
+ FIXE EN DORMANT


Dimensions sur mesure



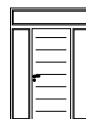
1 VANTAIL
+ 1 IMPOSTE VITRÉE



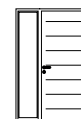
1 VANTAIL
+ 1 SEMI FIXE
GRAND JOUR



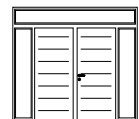
DOUBLE
VANTAUX ÉGAUX



1 VANTAIL
+ 2 FIXES
+ 1 IMPOSTE VITRÉE



1 VANTAIL
+ 1 FIXE EN DORMANT



DOUBLE VANTAUX
ÉGAUX + 2 FIXES
+ 1 IMPOSTE VITRÉE