

# PORTES ACIER

ROBUSTESSE & DESIGN


FICHE DESCRIPTIVE



## POSÉIDON



### Dormants compatibles :

-  Dormant MIXTE (Alu/Bois)
-  Dormant ALUMINIUM

### Indice de performance thermique :

Ud = 1,4

### Dimensions tableau 1 vantail :

Hauteur : 1900 à 2250 mm  
Largeur : 700 à 1100 mm

### Vitrage :

Triple vitrage Affleurant  
Dépoli sablé  
Vitrail Tiffany

### Quincaillerie :

Poignée rosace E16R



PEINTURE  
UNIFORME



PALETTE INFINIE  
DE COULEURS



10  
ANS TENUE DE PEINTURE  
GARANTIE 10 ANS

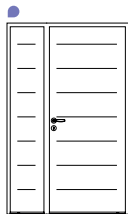


BONNE RÉSISTANCE  
AUX RAYURES

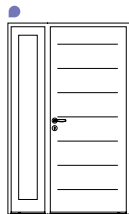
### Combinaisons possibles



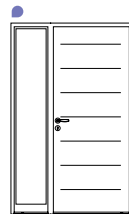
1 VANTAIL



1 VANTAIL  
+ SEMI-FIXE PLEIN



1 VANTAIL  
+ SEMI-FIXE AFFLEURANT



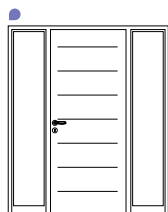
1 VANTAIL  
+ FIXE EN DORMANT



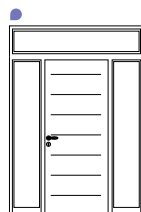
1 VANTAIL  
+ IMPOSTE VITRÉE



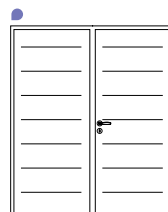
1 VANTAIL  
+ FIXE EN DORMANT  
+ IMPOSTE VITRÉE



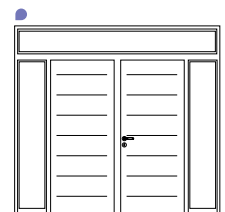
1 VANTAIL + DOUBLE  
FIXE EN DORMANT



1 VANTAIL + DOUBLE  
FIXE EN DORMANT  
+ IMPOSTE VITRÉE



2 VANTAUX ÉGAUX



2 VANTAUX ÉGAUX  
+ DOUBLE FIXE EN DORMANT  
+ IMPOSTE VITRÉE