

PORTES BOIS

CHALEUR & NOBLESSE

FICHE DESCRIPTIVE



AGATE

Dimensions standard :

2000-2150 x 800-900 mm tableau

Sur mesure :

755 à 930 x 1910 à 2170 mm tableau

Dormant :

48 x 60 mm

Épaisseur du vantail :

60 mm

Seuil :

20 mm

Serrure :

4 points automatique

Quincaillerie :

Ensemble fer patiné, bouton fixe époxy, poignée de chassis fer patiné

Fichage :

4 fiches tridirectionnelles

Vitrage :

4/12/4 Delta clair

Décoration (2 faces identiques) :

Porte chassis ouvrant

Indice de performance thermique :

Ud : 1.9

Semi-fixe compatible :

-

Finition :

Bois rouge (Moabi)

Bois jaune (Moringui)

Lasure couleur 2 faces ou bicoloration

Dimensions standard



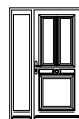
1 VANTAIL



DOUBLE VANTAUX ÉGAUX



1 VANTAIL + SF PLEIN

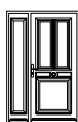


1 VANTAIL + FIXE EN DORMANT

Dimensions sur mesure



1 VANTAIL + 1 IMPOSTE VITRÉE



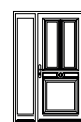
1 VANTAIL + 1 SEMI FIXE GRAND JOUR



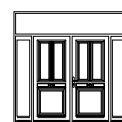
DOUBLE VANTAUX ÉGAUX



1 VANTAIL + 2 FIXES + 1 IMPOSTE VITRÉE



1 VANTAIL + 1 FIXE EN DORMANT



DOUBLE VANTAUX ÉGAUX + 2 FIXES + 1 IMPOSTE VITRÉE