

PORTES ACIER

ROBUSTESSE & DESIGN

FICHE DESCRIPTIVE



JUCAR *Gamme Inuit*

Dimensions standard :

2050-2150-2250 x 800-900-1000 mm

Sur mesure :

1900 à 2250 x 700 à 1100 mm

Dormant :

Bois de 48 mm

Épaisseur du vantail :

52 mm

Seuil :

Aluminium de 20 mm, conforme PMR

Serrure :

4 points automatique

Quincaillerie :

Poignée rosace E16R

Fichage :

3 fiches tridirectionnelles

Vitrage :

Non

Décoration (2 faces identiques) :

Rainurage, Emboutissage «pointe de diamant»

Indice de performance thermique :

Ud = 0,81

Semi-fixe compatible :

Semi-fixe JUCAR
Semi-fixe Affleurant
Semi-fixe Grand jour
Fixe en dormant

Finition :

Prépeinte blanche. Thermolaquage RAL* standard 2 faces en OPTION.

OPTION CAPOTAGE

OPTION Inuit +

* Consultez notre Nuancier thermolaquage satiné, sablé et finition.



PEINTURE UNIFORME



PALETTE INFINIE DE COULEURS



10 ANS TENUE DE PEINTURE GARANTIE 10 ANS




BONNE RÉSISTANCE AUX RAYURES

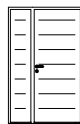
Dimensions standard



1 VANTAIL



DOUBLE VANTAUX ÉGAUX



1 VANTAIL + SF PLEIN

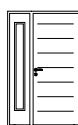


1 VANTAIL + FIXE EN DORMANT


Dimensions sur mesure



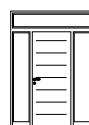
1 VANTAIL + 1 IMPOSTE VITRÉE



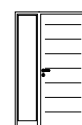
1 VANTAIL + 1 SEMI FIXE GRAND JOUR



DOUBLE VANTAUX ÉGAUX



1 VANTAIL + 2 FIXES + 1 IMPOSTE VITRÉE



1 VANTAIL + 1 FIXE EN DORMANT



DOUBLE VANTAUX ÉGAUX + 2 FIXES + 1 IMPOSTE VITRÉE