


# PORTES ACIER

ROBUSTESSE & DESIGN

FICHE DESCRIPTIVE



## STROANA *Gamme Inuit*

**Dimensions standard :**

2050-2150-2250 x 800-900-1000 mm

**Sur mesure :**

1900 à 2250 x 700 à 1100 mm

**Dormant :**

Bois de 48 mm

**Épaisseur du vantail :**

52 mm

**Seuil :**

Aluminium de 20 mm, conforme PMR

**Serrure :**

4 points automatique

**Quincaillerie :**

Poignée rosace E16R

**Fichage :**

3 fiches tridirectionnelles

**Vitrage :**

Triple vitrage Affleurant Dépoli

**Décoration (2 faces identiques) :**

Aluminium anodisé brossé, Rainurage

**Indice de performance thermique :**

Ud = 1

**Semi-fixe compatible :**

Vitrage Affleurant

**Finition :**

Thermolaquage RAL\* standard 2 faces INCLUS

**OPTION CAPOTAGE**

**OPTION Inuit +**

\* Consultez notre Nuancier thermolaquage satiné, sablé et finition.



PEINTURE UNIFORME



PALETTE INFINIE DE COULEURS



TENUE DE PEINTURE GARANTIE 10 ANS




BONNE RÉSISTANCE AUX RAYURES

### Dimensions standard



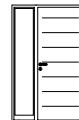
1 VANTAIL



DOUBLE VANTAUX ÉGAUX



1 VANTAIL + SF PLEIN

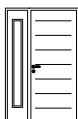


1 VANTAIL + FIXE EN DORMANT


### Dimensions sur mesure



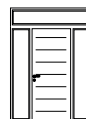
1 VANTAIL + 1 IMPOSTE VITRÉE



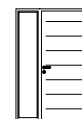
1 VANTAIL + 1 SEMI FIXE GRAND JOUR



DOUBLE VANTAUX ÉGAUX



1 VANTAIL + 2 FIXES + 1 IMPOSTE VITRÉE



1 VANTAIL + 1 FIXE EN DORMANT



DOUBLE VANTAUX ÉGAUX + 2 FIXES + 1 IMPOSTE VITRÉE