

PORTES ACIER

ROBUSTESSE & DESIGN

FICHE DESCRIPTIVE



AUDÉO *Gamme Inuit*

Dimensions standard :

2050-2150-2250 x 800-900-1000 mm

Sur mesure :

2000 à 2250 x 800 à 1100 mm

Dormant :

Bois de 48 mm

Épaisseur du vantail :

52 mm

Seuil :

Aluminium de 20 mm, conforme PMR

Serrure :

Multipoints à crochet

Quincaillerie :

Barre de tirage 950 mm extérieur,
1/2 poignée rosace E23R intérieur.
Ouverture à la clé + gâche basculante.

Fichage :

3 fiches tridirectionnelles

Vitrage :

44.2 Dépoli

Décoration (2 faces identiques) :

Parcloses aluminium

Indice de performance thermique :

Ud = 1,4

Semi-fixe compatible :

Non

Finition :

Thermolaquage RAL* standard 2 faces
OPTION, Prépeinte blanche

OPTION CAPOTAGE

OPTION Inuit +

* Consultez notre Nuancier
thermolaquage satiné, sablé et finition.



PEINTURE
UNIFORME



PALETTE INFINIE
DE COULEURS



10
ANS TENUE DE PEINTURE
GARANTIE 10 ANS



BONNE RÉSISTANCE
AUX RAYURES

Dimensions standard



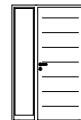
1 VANTAIL



DOUBLE
VANTAUX ÉGAUX



1 VANTAIL
+ SF PLEIN

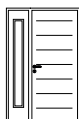


1 VANTAIL
+ FIXE EN DORMANT

Dimensions sur mesure



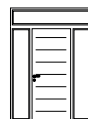
1 VANTAIL
+ 1 IMPOSTE VITRÉE



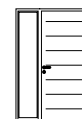
1 VANTAIL
+ 1 SEMI FIXE
GRAND JOUR



DOUBLE
VANTAUX ÉGAUX



1 VANTAIL
+ 2 FIXES
+ 1 IMPOSTE VITRÉE



1 VANTAIL
+ 1 FIXE EN DORMANT



DOUBLE VANTAUX
ÉGAUX + 2 FIXES
+ 1 IMPOSTE VITRÉE