

# PORTES ACIER

ROBUSTESSE & DESIGN

FICHE DESCRIPTIVE



## LENO *Gamme Inuit*

### Dimensions standard :

2050-2150-2250 x 800-900-1000 mm

### Sur mesure :

2050 à 2250 x 700 à 1100 mm

### Dormant :

Bois de 48 mm

### Épaisseur du vantail :

52 mm

### Seuil :

Aluminium de 20 mm, conforme PMR

### Serrure :

4 points automatique

### Quincaillerie :

Poignée rosace E16R

### Fichage :

3 fiches tridirectionnelles

### Vitrage :

Triple vitrage Affleurant Dépoli

### Décoration (2 faces identiques) :

Aluminium anodisé brossé, Rainurage

### Indice de performance thermique :

Ud = 1

### Semi-fixe compatible :

Vitrage Affleurant / LENO

### Finition :

Thermolaquage RAL\* standard 2 faces INCLUS

### OPTION CAPOTAGE

### OPTION Inuit +

\* Consultez notre Nuancier thermolaquage satiné, sablé et finition.



PEINTURE UNIFORME



PALETTE INFINIE DE COULEURS



10 ANS TENUE DE PEINTURE GARANTIE 10 ANS



BONNE RÉSISTANCE AUX RAYURES

### Dimensions standard



1 VANTAIL



DOUBLE VANTAUX ÉGAUX



1 VANTAIL + SF PLEIN

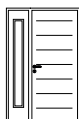


1 VANTAIL + FIXE EN DORMANT

### Dimensions sur mesure



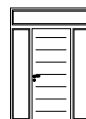
1 VANTAIL + 1 IMPOSTE VITRÉE



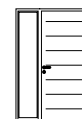
1 VANTAIL + 1 SEMI FIXE GRAND JOUR



DOUBLE VANTAUX ÉGAUX



1 VANTAIL + 2 FIXES + 1 IMPOSTE VITRÉE



1 VANTAIL + 1 FIXE EN DORMANT



DOUBLE VANTAUX ÉGAUX + 2 FIXES + 1 IMPOSTE VITRÉE