

# PORTES BOIS

CHALEUR & NOBLESSE

FICHE DESCRIPTIVE



## CANGÉ

### Dimensions standard :

2150 x 800-900 mm tableau

### Sur mesure :

760 à 915 x 1898 à 2253 mm tableau

### Dormant :

48 x 60 mm

### Épaisseur du vantail :

60 mm

### Seuil :

20 mm

### Serrure :

4 points automatique ou à relevage  
Barillet de sécurité ISEO 5 clés

### Quincaillerie :

Poignée sur plaque fer patiné, bouton  
fixe fer patiné

### Fichage :

4 fiches tridirectionnelles

### Vitrage (fixe) :

CANGÉ 1 : 44.2 Polar clair

### Porte vitrage fixe

### Indice de performance thermique :

Ud : 2,6

### Semi-fixe compatible :

Semi-fixe Cheverny  
Fixe en dormant

### Finition :

Bois rouge (Moabi)  
Prépeinte blanche laquage en option

### Dimensions standard



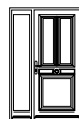
1 VANTAIL



DOUBLE  
VANTAUX ÉGAUX



1 VANTAIL  
+ SF PLEIN

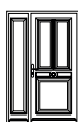


1 VANTAIL  
+ FIXE EN DORMANT

### Dimensions sur mesure



1 VANTAIL  
+ 1 IMPOSTE VITRÉE



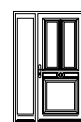
1 VANTAIL  
+ 1 SEMI FIXE  
GRAND JOUR



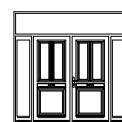
DOUBLE  
VANTAUX ÉGAUX



1 VANTAIL  
+ 2 FIXES  
+ 1 IMPOSTE VITRÉE



1 VANTAIL  
+ 1 FIXE EN DORMANT



DOUBLE VANTAUX  
ÉGAUX + 2 FIXES  
+ 1 IMPOSTE VITRÉE