

PORTES ACIER

ROBUSTESSE & DESIGN

FICHE DESCRIPTIVE




GRILLAGE



NOUVEAUTÉ

Dormants compatibles :

-  Dormant MIXTE (Alu/Bois)
-  Dormant ALUMINIUM

Indice de performance thermique :
Ud = 1,4

Dimensions tableau 1 vantail :

Hauteur : 1900 à 2250 mm
Largeur : 700 à 1100 mm

Vitrage :

Triple vitrage Affleurant
Impression numérique blanche sur verre 1
et sablage fin sur verre 2, sur verre clairs

Quincaillerie :

Poignée rosace E16R



PEINTURE
UNIFORME



PALETTE INFINIE
DE COULEURS



10
ANS TENUE DE PEINTURE
GARANTIE 10 ANS

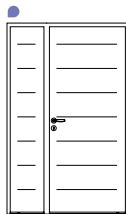


BONNE RÉSISTANCE
AUX RAYURES

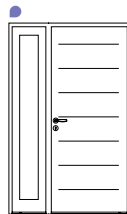
Combinaisons possibles



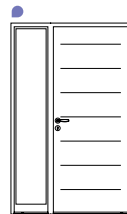
1 VANTAIL



1 VANTAIL
+ SEMI-FIXE PLEIN




1 VANTAIL
+ SEMI-FIXE AFFLEURANT



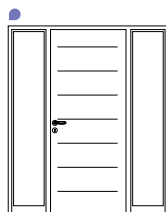
1 VANTAIL
+ FIXE EN DORMANT



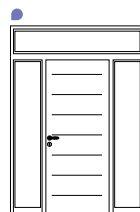
1 VANTAIL
+ IMPOSTE VITRÉE



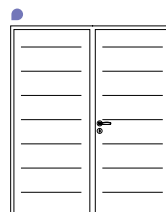
1 VANTAIL
+ FIXE EN DORMANT
+ IMPOSTE VITRÉE



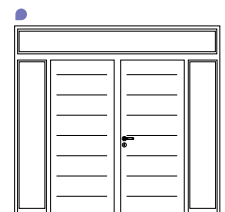
1 VANTAIL + DOUBLE
FIXE EN DORMANT



1 VANTAIL + DOUBLE
FIXE EN DORMANT
+ IMPOSTE VITRÉE



2 VANTAUX ÉGAUX



2 VANTAUX ÉGAUX
+ DOUBLE FIXE EN DORMANT
+ IMPOSTE VITRÉE