

# PORTES BOIS

CHALEUR & NOBLESSE

FICHE DESCRIPTIVE



## ODET

**Dimensions standard :**

2150 x 800-900 mm tableau

**Sur mesure :**

*Nous consulter*

**Dormant :**

48 x 60 mm

**Épaisseur du vantail :**

38 mm

**Seuil :**

20 mm

**Serrure :**

4 points automatique

**Quincaillerie :**

Ensemble aluminium anodisé

**Fichage :**

4 fiches tridirectionnelles

**Vitrage :**

Non

**Porte pleine**

**Indice de performance thermique :**

Ud : 1.6

**Semi-fixe compatible :**

-

**Finition :**

Bois rouge (Moabi)

Bois jaune (Movingui)

Lasure couleur 2 faces ou bicoloration

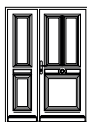
### Dimensions standard



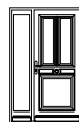
1 VANTAIL



DOUBLE VANTAUX ÉGAUX



1 VANTAIL + SF PLEIN

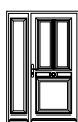


1 VANTAIL + FIXE EN DORMANT

### Dimensions sur mesure



1 VANTAIL + 1 IMPOSTE VITRÉE



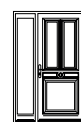
1 VANTAIL + 1 SEMI FIXE GRAND JOUR



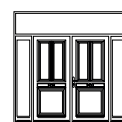
DOUBLE VANTAUX ÉGAUX



1 VANTAIL + 2 FIXES + 1 IMPOSTE VITRÉE



1 VANTAIL + 1 FIXE EN DORMANT



DOUBLE VANTAUX ÉGAUX + 2 FIXES + 1 IMPOSTE VITRÉE