

PORTES ACIER

ROBUSTESSE & DESIGN

FICHE DESCRIPTIVE



VERTIGO *Gamme Inuit +*

Dimensions standard :
2050-2150-2250 x 800-900-1000 mm

Sur mesure :
1900 à 2250 x 800 à 1000 mm

Dormant :
Alu/Bois de 63 mm

Épaisseur du vantail :
52 mm

Seuil :
Aluminium de 20 mm, conforme PMR

Serrure :
Multipoints automatique à crochet

Quincaillerie :
Poignée sur plaque E16

Fichage :
4 fiches tridirectionnelles

Vitrage :
44.2 Sahara décor plomb motif sablé

Décoration (2 faces identiques) :
Moulures aluminium classiques

Indice de performance thermique :
Ud = 1,3

Semi-fixe compatible :
Non

Finition :
Thermolaquage RAL* standard 2 faces identiques ou bicoloration INCLUS

* Consultez notre Nuancier thermolaquage satiné, sablé et finition.



PEINTURE UNIFORME



PALETTE INFINIE DE COULEURS



10 ANS TENUE DE PEINTURE GARANTIE 10 ANS



BONNE RÉSISTANCE AUX RAYURES

Dimensions standard



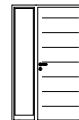
1 VANTAIL



DOUBLE VANTAUX ÉGAUX



1 VANTAIL + SF PLEIN

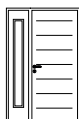


1 VANTAIL + FIXE EN DORMANT


Dimensions sur mesure



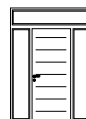
1 VANTAIL + 1 IMPOSTE VITRÉE



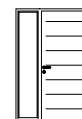
1 VANTAIL + 1 SEMI FIXE GRAND JOUR



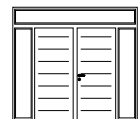
DOUBLE VANTAUX ÉGAUX



1 VANTAIL + 2 FIXES + 1 IMPOSTE VITRÉE



1 VANTAIL + 1 FIXE EN DORMANT



DOUBLE VANTAUX ÉGAUX + 2 FIXES + 1 IMPOSTE VITRÉE