

# PORTES ACIER

ROBUSTESSE & DESIGN

FICHE DESCRIPTIVE





## ALEXANDRIE 1/2



### NOUVEAUTÉ

#### Dormants compatibles :

-  Dormant MIXTE (Alu/Bois)
-  Dormant ALUMINIUM

#### Indice de performance thermique :

Ud = 1,3

#### Dimensions tableau 1 vantail :

Hauteur : 1900 à 2250 mm  
Largeur : 800 à 1100 mm

#### Décoration (2 faces identiques) :

Moulores aluminium classiques

#### Vitrage :

Vitrage Maître Verrier décor plomb

#### Quincaillerie :

Poignée sur plaque E16

#### Semi-fixe compatible :

ALEXANDRIE



PEINTURE UNIFORME



PALETTE INFINIE DE COULEURS



10 ANS TENUE DE PEINTURE GARANTIE 10 ANS

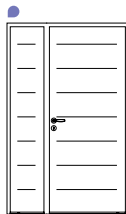


BONNE RÉSISTANCE AUX RAYURES


### Combinaisons possibles



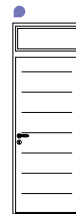
1 VANTAIL



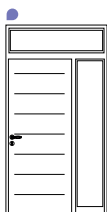
1 VANTAIL + SEMI-FIXE ALEXANDRIE



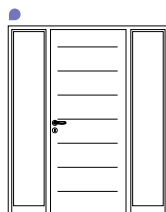
1 VANTAIL + FIXE EN DORMANT



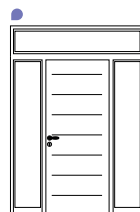
1 VANTAIL + IMPOSTE VITRÉE



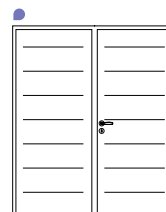
1 VANTAIL + FIXE EN DORMANT + IMPOSTE VITRÉE



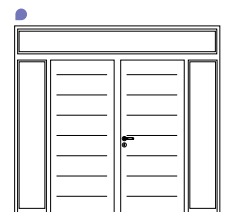
1 VANTAIL + DOUBLE FIXE EN DORMANT



1 VANTAIL + DOUBLE FIXE EN DORMANT + IMPOSTE VITRÉE



2 VANTAUX ÉGAUX



2 VANTAUX ÉGAUX + DOUBLE FIXE EN DORMANT + IMPOSTE VITRÉE