

# PORTES ACIER

ROBUSTESSE & DESIGN





FICHE DESCRIPTIVE



## TIONE



### Dormants compatibles :

-  Dormant BOIS
-  Dormant BOIS CAPOTAGE
-  Dormant MIXTE (Alu/Bois)
-  Dormant ALUMINIUM

**Indice de performance thermique :**  
Ud = 0,81

### Dimensions tableau 1 vantail :

Hauteur : 1900 à 2250 mm  
Largeur : 800 à 1100 mm

### Décoration (2 faces identiques) :

Aluminium anodisé brossé

### Quincaillerie :

Poignée rosace E16R

### Semi-fixes compatibles :

Grand jour / Affleurant



PEINTURE UNIFORME



PALETTE INFINIE DE COULEURS



10 ANS TENUE DE PEINTURE GARANTIE 10 ANS

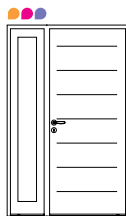


BONNE RÉSISTANCE AUX RAYURES

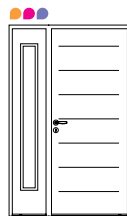
### Combinaisons possibles



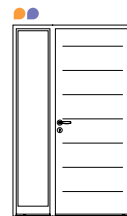
1 VANTAIL



1 VANTAIL + SEMI-FIXE AFFLEURANT



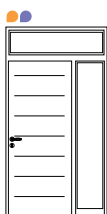
1 VANTAIL + SEMI-FIXE GRAND JOUR



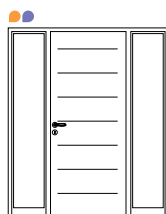
1 VANTAIL + FIXE EN DORMANT



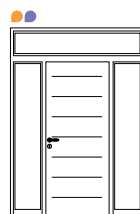
1 VANTAIL + IMPOSTE VITRÉE



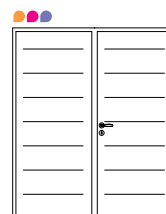
1 VANTAIL + FIXE EN DORMANT + IMPOSTE VITRÉE



1 VANTAIL + DOUBLE FIXE EN DORMANT



1 VANTAIL + DOUBLE FIXE EN DORMANT + IMPOSTE VITRÉE



2 VANTAUX ÉGAUX



2 VANTAUX ÉGAUX + DOUBLE FIXE EN DORMANT + IMPOSTE VITRÉE