

PORTES ACIER

ROBUSTESSE & DESIGN

FICHE DESCRIPTIVE



PITONS



Dormants compatibles :

- Dormant BOIS
- Dormant BOIS CAPOTAGE
- Dormant MIXTE (Alu/Bois)
- Dormant ALUMINIUM

Indice de performance thermique :
Ud = 1

Dimensions tableau 1 vantail :

Hauteur : 2000 à 2250 mm
Largeur : 700 à 1100 mm

Décoration (2 faces identiques) :

Rainurage

Vitrage :

Triple vitrage Affleurant dépoli

Quincaillerie :

Barre de tirage 950 mm ext.
Poignée rosace E23R int.

Semi-fixes compatibles :

PITONS / Affleurant



PEINTURE
UNIFORME



PALETTE INFINIE
DE COULEURS



10
ANS TENUE DE PEINTURE
GARANTIE 10 ANS

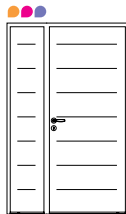


BONNE RÉSISTANCE
AUX RAYURES

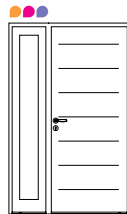
Combinaisons possibles



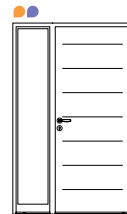
1 VANTAIL



1 VANTAIL
+ SEMI-FIXE PITONS



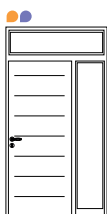
1 VANTAIL
+ SEMI-FIXE AFFLEURANT



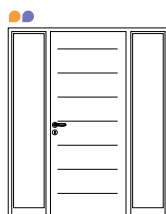
1 VANTAIL
+ FIXE EN DORMANT



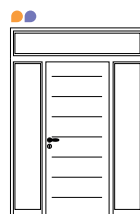
1 VANTAIL
+ IMPOSTE VITRÉE



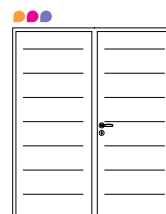
1 VANTAIL
+ FIXE EN DORMANT
+ IMPOSTE VITRÉE



1 VANTAIL + DOUBLE
FIXE EN DORMANT



1 VANTAIL + DOUBLE
FIXE EN DORMANT
+ IMPOSTE VITRÉE



2 VANTAUX ÉGAUX



2 VANTAUX ÉGAUX
+ DOUBLE FIXE EN DORMANT
+ IMPOSTE VITRÉE