

PORTES ACIER

ROBUSTESSE & DESIGN

FICHE DESCRIPTIVE



ORACLE



Dormants compatibles :

- Dormant BOIS
- Dormant BOIS CAPOTAGE
- Dormant MIXTE (Alu/Bois)
- Dormant ALUMINIUM

Décoration (2 faces identiques) :

Rainurage
Aluminium anodisé brossé

Quincaillerie :

Poignée rosace E16R

Indice de performance thermique :

Ud = 0,81

Semi-fixes compatibles :

Grand jour / Affleurant

Dimensions tableau 1 vantail :

Hauteur : 2050 à 2250 mm

Largeur : 700 à 1100 mm



PEINTURE UNIFORME



PALETTE INFINIE DE COULEURS



10 ANS TENUE DE PEINTURE GARANTIE 10 ANS

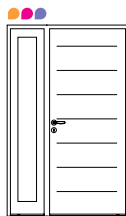


BONNE RÉSISTANCE AUX RAYURES

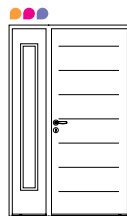
Combinaisons possibles



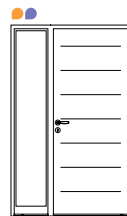
1 VANTAIL



1 VANTAIL + SEMI-FIXE AFFLEURANT



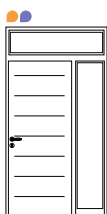
1 VANTAIL + SEMI-FIXE GRAND JOUR



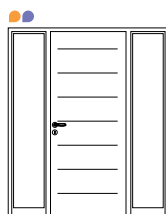
1 VANTAIL + FIXE EN DORMANT



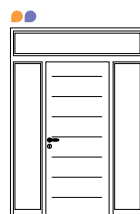
1 VANTAIL + IMPOSTE VITRÉE



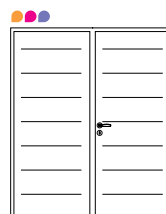
1 VANTAIL + FIXE EN DORMANT + IMPOSTE VITRÉE



1 VANTAIL + DOUBLE FIXE EN DORMANT



1 VANTAIL + DOUBLE FIXE EN DORMANT + IMPOSTE VITRÉE



2 VANTAUX ÉGAUX



2 VANTAUX ÉGAUX + DOUBLE FIXE EN DORMANT + IMPOSTE VITRÉE