

PORTES ACIER

ROBUSTESSE & DESIGN





FICHE DESCRIPTIVE



MOSCO



Dormants compatibles :

-  Dormant BOIS
-  Dormant BOIS CAPOTAGE
-  Dormant MIXTE (Alu/Bois)
-  Dormant ALUMINIUM

Indice de performance thermique :

Ud = 0,93

Dimensions tableau 1 vantail :

Hauteur : 1900 à 2250 mm
Largeur : 700 à 1100 mm

Décoration (2 faces identiques) :

Rainurage
Parcloses plastique ABS

Vitrage :

Vitrage Dépoli

Quincaillerie :

Poignée rosace E16R

Semi-fixes compatibles :

MOSCO / Affleurant



PEINTURE UNIFORME



PALETTE INFINIE DE COULEURS



10 ANS TENUE DE PEINTURE GARANTIE 10 ANS

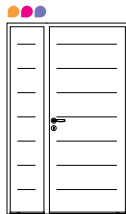


BONNE RÉSISTANCE AUX RAYURES

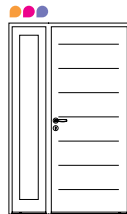
Combinaisons possibles



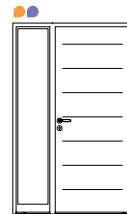
1 VANTAIL



1 VANTAIL + SEMI-FIXE MOSCO



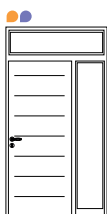
1 VANTAIL + SEMI-FIXE AFFLEURANT



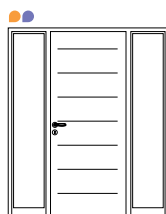
1 VANTAIL + FIXE EN DORMANT



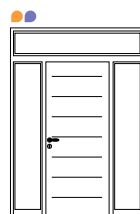
1 VANTAIL + IMPOSTE VITRÉE



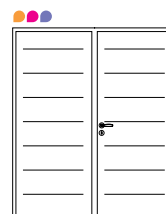
1 VANTAIL + FIXE EN DORMANT + IMPOSTE VITRÉE



1 VANTAIL + DOUBLE FIXE EN DORMANT



1 VANTAIL + DOUBLE FIXE EN DORMANT + IMPOSTE VITRÉE



2 VANTAUX ÉGAUX



2 VANTAUX ÉGAUX + DOUBLE FIXE EN DORMANT + IMPOSTE VITRÉE