

PORTES ACIER

ROBUSTESSE & DESIGN

FICHE DESCRIPTIVE



ORCIA



Dormants compatibles :

- Dormant BOIS
- Dormant BOIS CAPOTAGE
- Dormant MIXTE (Alu/Bois)
- Dormant ALUMINIUM

Indice de performance thermique :
Ud = 1,2

Dimensions tableau 1 vantail :

Hauteur : 1900 à 2250 mm
Largeur : 800 à 1100 mm

Décoration (2 faces identiques) :

Parcloses plastique ABS

Vitrage :

Vitrage Dépoli

Quincaillerie :

Poignée rosace E16R

Semi-fixes compatibles :

Plein / Grand jour



PEINTURE UNIFORME



PALETTE INFINIE DE COULEURS



10 ANS TENUE DE PEINTURE GARANTIE 10 ANS

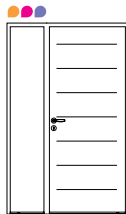


BONNE RÉSISTANCE AUX RAYURES

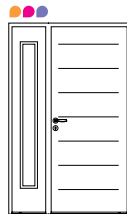
Combinaisons possibles



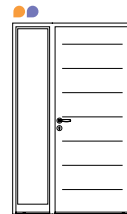
1 VANTAIL



1 VANTAIL + SEMI-FIXE PLEIN



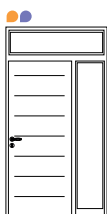
1 VANTAIL + SEMI-FIXE GRAND JOUR



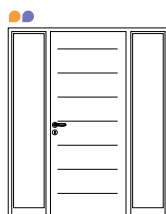
1 VANTAIL + FIXE EN DORMANT



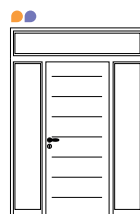
1 VANTAIL + IMPOSTE VITRÉE



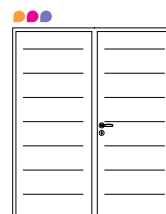
1 VANTAIL + FIXE EN DORMANT + IMPOSTE VITRÉE



1 VANTAIL + DOUBLE FIXE EN DORMANT



1 VANTAIL + DOUBLE FIXE EN DORMANT + IMPOSTE VITRÉE



2 VANTAUX ÉGAUX



2 VANTAUX ÉGAUX + DOUBLE FIXE EN DORMANT + IMPOSTE VITRÉE